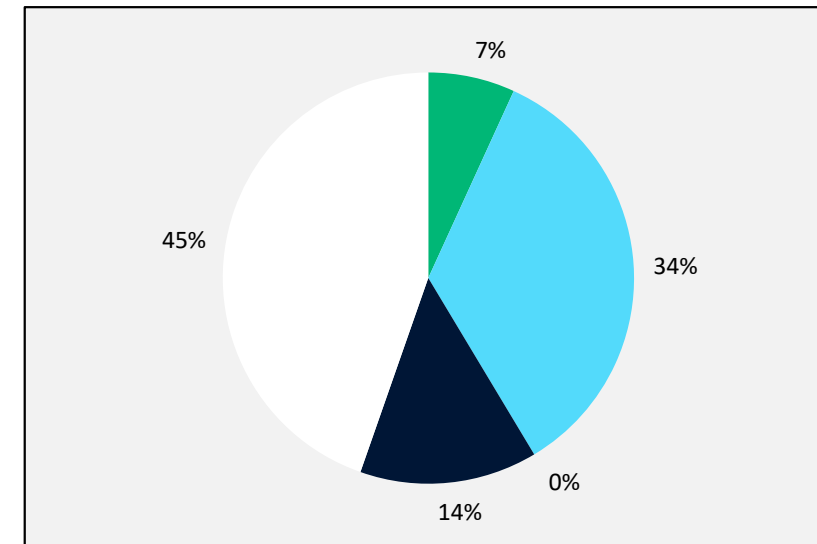
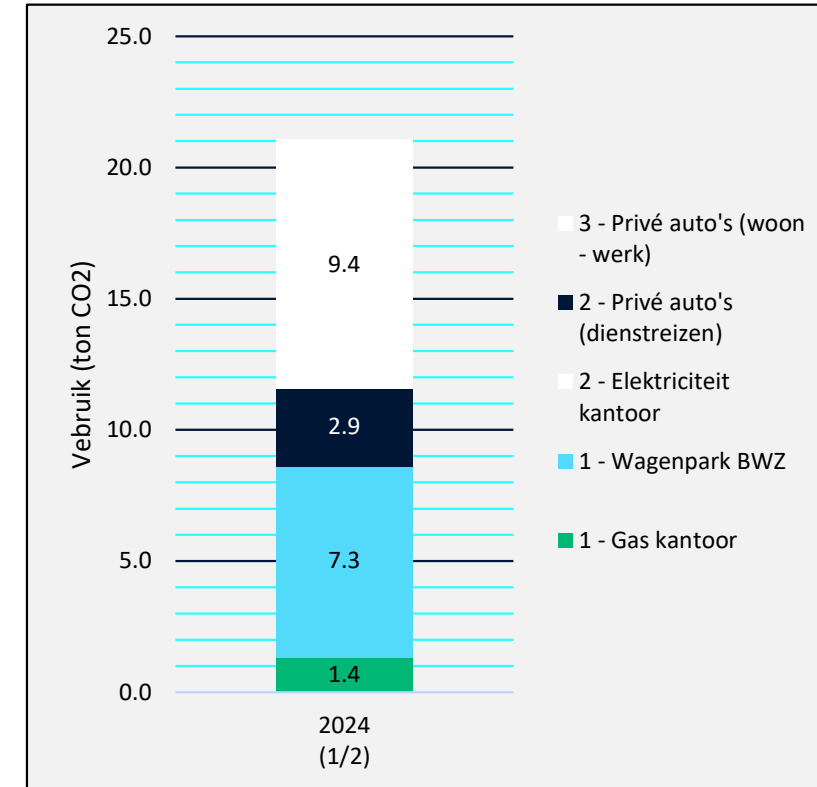
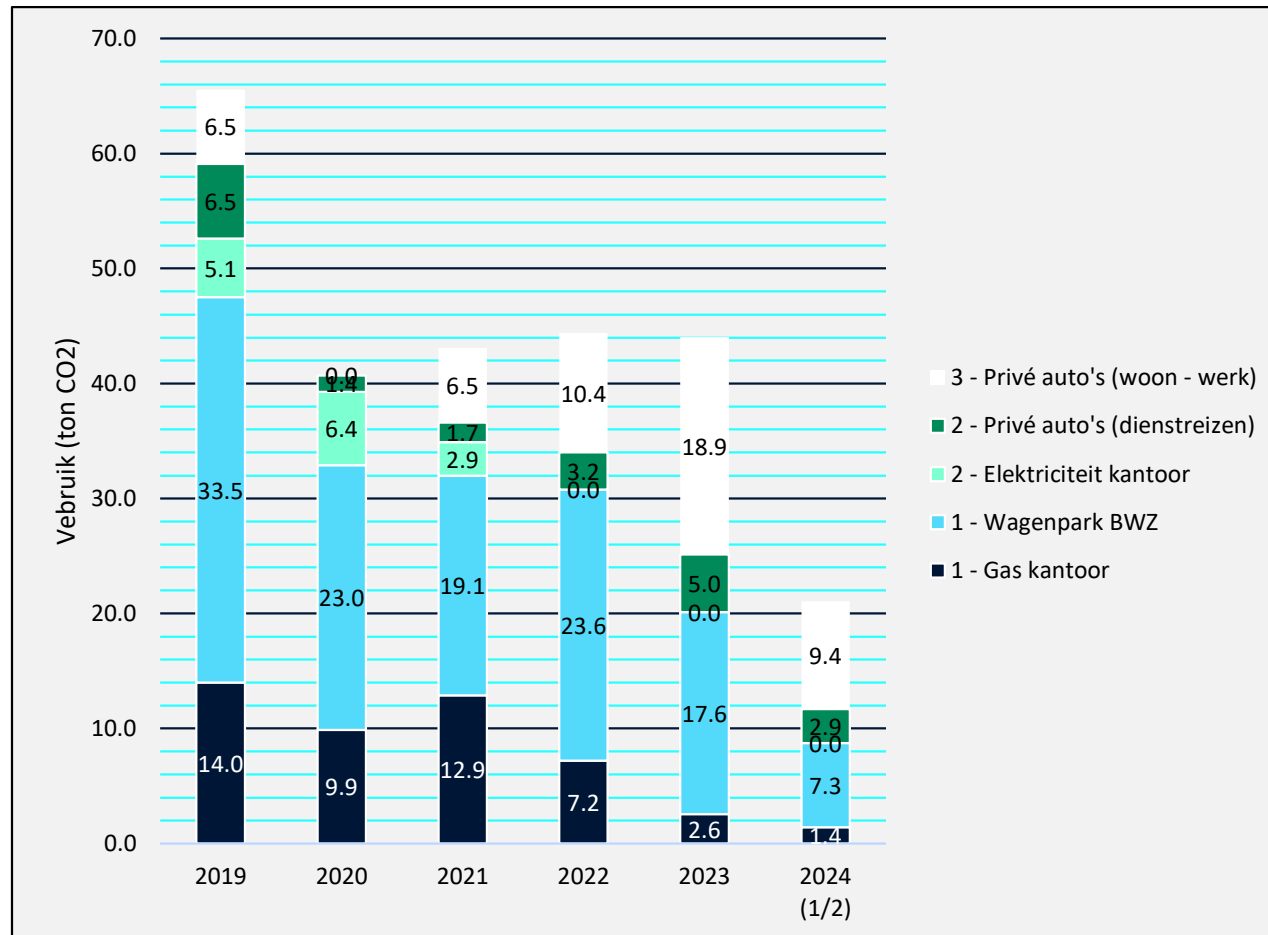


# Overzicht CO2-emissie BWZ Ingenieurs B.V.

Scope - categorie	2019	2020	2021	2022	2023	2024 (1/2)
1 - Gas kantoor	14.0	9.9	12.9	7.2	2.6	1.4
1 - Wagenpark BWZ	33.5	23.0	19.1	23.6	17.6	7.3
2 - Elektriciteit kantoor	5.1	6.4	2.9	0.0	0.0	0.0
2 - Privé auto's (dienstreizen)	6.5	1.4	1.7	3.2	5.0	2.9
3 - Privé auto's (woon - werk)	6.5	0.0	6.5	10.4	18.9	9.4
<b>Totale uitstoot (ton)</b>	<b>65.6</b>	<b>40.7</b>	<b>43.1</b>	<b>44.4</b>	<b>44.0</b>	<b>21.1</b>
Gem. aantal FTE's	15.9	19.3	20.3	20.1	21.9	24.3
Uitstoot per FTE (ton)	4.1	2.1	2.1	2.2	2.0	0.9



Post	CO2 uitstoot 2019	Reductie doel 2024	Geschatte CO2 uitstoot in 2024	Berekende CO2 uitstoot (half) 2024	Reductie	
scope 1: brandstof	33526	70%	10058	7283	78%	v
scope 1: gas	14011	75%	3503	1434	90%	v
scope 2: brandstof	6455	60%	2582	2943	54%	x
scope 2: elektra	5108	100%	0	0	100%	v
scope 3: brandstof	6469	8%	5951	9399	-45%	x
<b>Totaal uitstoot</b>	<b>65569</b>		<b>22094</b>	<b>21059</b>		